



BuzzDe

Source Guideline

update 13/12/2023

ภาพทั้งหมดต้องอยู่ในรูปแบบ . png

- ภาพทั้งหมดต้องอยู่ในรูปแบบ . png
- มีขนาดตามที่ระบบกำหนด
- ต้องตั้งชื่อภาพให้มีความหมายและอยู่ในเงื่อนไขของระบบ

Chat Assets

← ตอนที่ 1 Be My Dear



มิกิ

อ้อ...



แบร์

ตื่นแล้วหรือ



แบร์

เป็นยังไงบ้างยังเจ็บแผลอยู่ไหมคะ

มิกิ

ดีขึ้นบ้างแล้วจะ



ภาพ Avatar

เป็นภาพ Profile Avatar ในห้อง Chat

ขนาด : 164*164 px



ภาพ Chat-Background

เป็นภาพฉากหลังในตัวละครเรื่องของ Chat Novel

ขนาด : 1080*1920 px



Sticker

คือ ภาพ sticker เหมือนกับพวก sticker line ซึ่งเอาไว้ใช้กับพวกนินยาแซท กรณีนี้นักเขียน

ต้องการมี

ขนาด : 372 * 320 px



กรณีต้องการเปลี่ยนภาพปุ่มใน Chat Novel

- ปุ่ม back ขนาด 100*100 px
- ปุ่ม pause/play ขนาด 100*100 px



กรณีต้องการเปลี่ยนภาพ Header

ของ Chat Novel

(สามารถใช้ภาพหรือสติกเกอร์ได้)


ขนาด : 1080 * 160 px



กรณีต้องการเพิ่ม decor chat frame
ของ Chat Novel

ขนาด : 48*48 px

VN Assets



ภาพ Background

เป็นภาพฉากหลังในตัวละครเรื่องของ Visual Novel

ขนาด : 1920*1920 px

ตัวอย่างภาพ



ภาพตัวละคร

เป็นภาพของตัวละครที่อยู่ใน Visual Novel

จำเป็นต้องตั้งชื่อภาพใหม่ชื่อตัวละครและท่าทาง


เช่น bell-idle เป็นต้น

ขนาด : 2104*2104 px

จุด pivot ของภาพตัวละคร

ตัวอย่างภาพ

ในตัวละครบอสดีจะใช้กึ่งกลางภาพในการระบุจุด pivot



ภาพตัวละครใน Device ต่างๆ


2160*3840 (4K)



430*932 iphone 15 pro max



360*800 android small



1024*1366 ipad pro 12.9"



744*1133 ipad mini

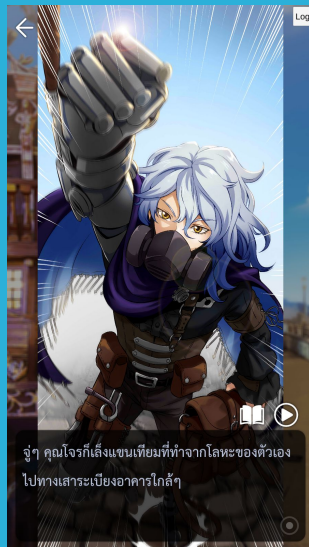


General Assets

ตัวอย่างภาพเต็ม



ตัวอย่างภาพในเนื้อเรื่อง



CG

CG คือ ภาพที่นำไปแสดงในฉาก อาจจะเป็นภาพประกอบ หรือสถานการณ์ที่มีความสำคัญต่อผู้เล่น

CG จะมี ภาพ 2 ขนาด เนื่องจากเป็นภาพใช้ในเรื่อง และ นำไปแสดงใน gallery ของผู้เล่นอีกด้วย

โดยภาพที่แสดงใน gallery ต้องมีคำว่า “_thumb” ต่อท้ายด้วย

เช่น ชื่อภาพจริงชื่อ a1 ชื่อภาพใน gallery ต้องชื่อ a1_thumb

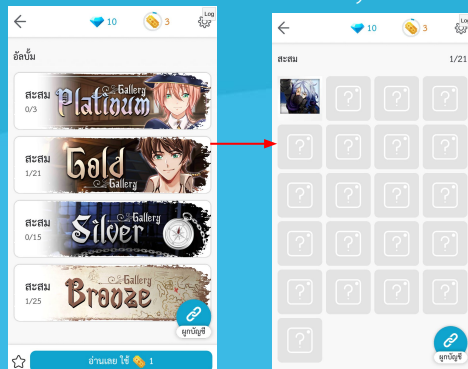
ขนาด : 2160 * 3840 px

ขนาด : 100 * 100 px (สำหรับ _thumb)

ตัวอย่างภาพปกใน Gallery



ตัวอย่างภาพใน Gallery





Mini CG

คือ ภาพที่นำไปแสดงในฉาก เป็นภาพประกอบ

Mini CG จะคล้าย ๆ CG แต่มีความสำคัญน้อยกว่า CG

เช่น CG จะเป็นภาพเซอร์วิสของตัวละคร

แต่ Mini CG จะอารมณ์คล้าย ๆ กับ ภาพประกอบเฉย ๆ

เรื่องส่วนใหญ่จะใช้ภาพพวกนี้เป็นเหมือนตัวบอกผู้เล่นว่าเราสะสมภาพพวกนี้เพื่อปลดล็อก

พิเศษ เป็นต้น

และตัว Mini CG สามารถเก็บใน Gallery ได้เช่นกัน

ขนาด : 724*724 px



ภาพปก Cover

เป็นภาพหน้าปกที่ไว้โชว์หน้า Story view ของแอปฯ (จำเป็น)

ตั้งชื่อว่า cover_detail

ขนาด : 1080*1280 px

น้องบัลใจดี ยิ่งซ้อป
ยิ่งคัมขอกเลย!

ภารกิจใหม่ล่าสุด
รับรางวัลจัดเต็ม!

แนะนำ

ดูทั้งหมด >



เรื่องใหม่

ดูทั้งหมด >



อ่านต่อจากครั้งที่แล้ว



บทที่ 1 ตอนที่ 1



จดหมาย



ผูกบัญชี

ภาพปกเรื่อง

เป็นภาพหน้าปกที่ไว้โชว์หน้า Lobby ของแอปฯ (จำเป็น)

โดยตั้งชื่อว่า cover

ขนาด : 320*452 px

ภาพปกเรื่อง(อ่านต่อ)

เป็นภาพหน้าปกที่ไว้โชว์หน้า Lobby ของแอปฯ (จำเป็น)

กรณีที่มีผู้เล่นอ่านแล้ว 1 ตอน เพื่อเป็นทางลัดในการอ่านต่อของผู้เล่น

ตั้งชื่อว่า cover_thumb

ขนาด : 320*320 px

อัลบั้ม

แบร์รี่

0/11



ราล์ฟ

0/9



คานส์

0/10



Gallery

ภาพปกของอัลบั้มที่ใช้เก็บภาพ CG

ที่ปรากฏตามฉากต่างๆ ผู้เล่นได้รับมาไว้ในนี้

เว้นพื้นที่ด้านซ้ายไว้ 500 px สำหรับข้อความระบบตามภาพ

ขนาด : 2092x600 px

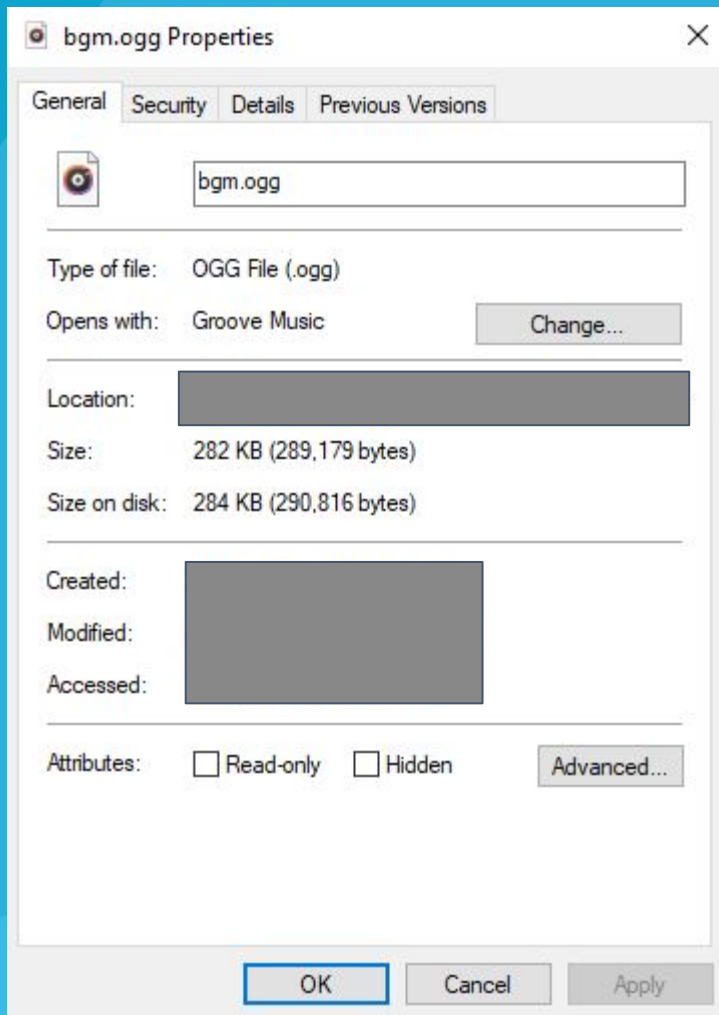


ภาพ Banner

เป็นภาพที่เลื่อนไปมา สำหรับโปรโมทเรื่องในเกมบุสสติ

และสามารถเข้าอ่านเรื่องจากตรงนี้ได้เช่นกัน

ขนาด : 1032*376 px



รูปแบบไฟล์เสียง

ทางทีมงานต้องการไฟล์เสียงที่ค่อนข้างเล็ก และอยู่ในรูปแบบของไฟล์ .ogg หากไฟล์มีขนาดใหญ่เกินไป จะทำให้ประสิทธิภาพของ app ลดลงได้ จึงมีข้อแนะนำดังนี้

1. ไฟล์ต้องมีขนาดไม่เกิน 5Mb
2. กรณีเสียงยาว อयरารบกวนทำเสียงที่สามารถ loop ได้

เนื่องจากแอปบูสดีเมื่อใช้เสียงยาวเกินไป เมื่อเสียงเล่นจบแล้ว เสียงจะทำการเล่นใหม่



Thank you